

**BALANCE GENERAL**  
 Al 31 de Diciembre del 2009 y 2008  
 ( EN NUEVOS SOLES )

SECTOR : 04 PODER JUDICIAL  
 ENTIDAD : 004 PODER JUDICIAL

**EF-1**

**ACTIVO**

**ACTIVO CORRIENTE**

	2009	2008
Efectivo y Equivalente de Efectivo	74,626,870.57	61,252,903.10
Inversiones Disponibles	0.00	0.00
Cuentas por Cobrar (Neto)	59,550.26	172,688.16
Otras Cuentas por Cobrar (Neto)	6,345,898.87	4,495,687.31
Existencias (Neto)	11,149,723.79	12,586,447.27
Gastos Pagados por Anticipado	143,787,643.56	83,575,183.78
<b>TOTAL ACTIVO CORRIENTE</b>	<b>235,969,687.05</b>	<b>162,082,909.62</b>

Nota

**ACTIVO NO CORRIENTE**

Cuentas por Cobrar a Largo Plazo	0.00	0.00
Otras Ctas. por Cobrar a Largo Plazo	0.00	0.00
Inversiones (Neto)	0.00	0.00
Edificios, Estructuras y Act. no Prod. (Neto)	264,292,669.60	219,907,700.88
Vehículos, Maquinarias y Otros (Neto)	59,942,051.17	67,396,761.29
Otras Cuentas del Activo (Neto)	9,088,266.50	8,915,280.18
<b>TOTAL ACTIVO NO CORRIENTE</b>	<b>333,322,987.27</b>	<b>296,219,742.35</b>
<b>TOTAL ACTIVO</b>	<b>569,292,674.32</b>	<b>458,302,651.97</b>
Cuentas de Orden	7,698,866,193.79	6,957,122,447.29

**PASIVO Y PATRIMONIO**

**PASIVO CORRIENTE**

	2009	2008
Obligaciones Tesoro Público	36,951,121.25	33,635,292.19
Sobregiros Bancarios	0.00	0.00
Cuentas por Pagar	21,945,048.85	22,549,638.18
Operaciones de Crédito	0.00	0.00
Parte Cte. Deudas a Largo Plazo	0.00	0.00
Otras Cuentas del Pasivo	25,388,610.69	12,004,722.89
<b>TOTAL PASIVO CORRIENTE</b>	<b>84,284,780.79</b>	<b>68,189,653.26</b>

**PASIVO NO CORRIENTE**

Deudas a Largo Plazo	0.00	0.00
Beneficios Sociales y Oblig. Prev.	770,722,018.79	556,651,464.87
Ingresos Diferidos	0.00	0.00
Otras Cuentas del Pasivo	0.00	0.00
Provisiones	0.00	0.00
<b>TOTAL PASIVO NO CORRIENTE</b>	<b>770,722,018.79</b>	<b>556,651,464.87</b>

**TOTAL PASIVO**

<b>855,006,799.58</b>	<b>624,841,118.13</b>
-----------------------	-----------------------

**PATRIMONIO**

Hacienda Nacional	835,062,499.05	725,533,053.39
Hacienda Nacional Adicional	6,466,263.76	109,529,445.66
Reservas	0.00	0.00
Resultados Acumulados	( 1,127,242,888.07 )	( 1,001,600,965.21 )
<b>TOTAL PATRIMONIO</b>	<b>( 285,714,125.26 )</b>	<b>( 166,538,466.16 )</b>

**TOTAL PASIVO Y PATRIMONIO**

<b>569,292,674.32</b>	<b>458,302,651.97</b>	
Cuentas de Orden	7,698,866,193.79	6,957,122,447.29

CONTADOR GENERAL  
 M.A.T. N°

DIRECTOR GENERAL DE  
 ADMINISTRACIÓN


TITULAR DE LA ENTIDAD


**ESTADO DE GESTION**  
 Por los años terminados el 31 de diciembre de 2009 y 2008  
 ( EN NUEVOS SOLES )


EF-2

SECTOR : 04 PODER JUDICIAL  
 ENTIDAD : 004 PODER JUDICIAL

		2009	2008
<b>INGRESOS</b>	<b>Nota</b>		
Ingresos Tributarios Netos	31	0.00	98,576,059.39
Ingresos No Tributarios	32	97,842,491.18	9,510,938.25
Trasposos y Remesas Recibidas	33	1,003,005,348.72	761,839,288.60
Donaciones y Transferencias Recibidas	34	5,526,147.56	0.00
<b>TOTAL INGRESOS</b>		<b>1,106,373,987.46</b>	<b>869,926,286.24</b>
<b>COSTOS Y GASTOS</b>			
Costo de Ventas	35	0.00	0.00
Gastos en Bienes y Servicios	36	( 207,424,618.54)	( 180,765,166.47)
Gastos de Personal	37	( 682,825,859.21)	( 401,786,663.87)
Gastos por Pens.Prest.y Asistencia Social	38	( 1,853,006.68)	0.00
Donaciones y Transferencias Otorgadas	39	( 8,746,484.13)	0.00
Trasposos y Remesas Otorgadas	40	0.00	0.00
Estimaciones y Provisiones del Ejercicio	41	( 353,929,869.49)	( 151,910,436.98)
<b>TOTAL COSTOS Y GASTOS</b>		<b>( 1,254,779,838.05)</b>	<b>( 734,462,267.32)</b>
<b>RESULTADO DE OPERACION</b>		<b>( 148,405,850.59)</b>	<b>135,464,018.92</b>
<b>OTROS INGRESOS Y GASTOS</b>			
Ingresos Financieros	42	2,360,980.22	279,976.80
Gastos Financieros	43	0.00	( 4,066,705.27)
Otros Ingresos	44	35,506,319.81	20,336,221.69
Otros Gastos	45	( 21,691,458.91)	( 219,826,505.25)
<b>TOTAL OTROS INGRESOS Y GASTOS</b>		<b>16,175,841.12</b>	<b>( 203,277,012.03)</b>
<b>RESULTADO DEL EJERCICIO SUPERAVIT ( DEFICIT )</b>		<b>( 132,230,009.47)</b>	<b>( 67,812,993.11)</b>

  
**CONTADOR GENERAL**  
 MAT. N° 25451

  
**DIRECTOR GENERAL DE ADMINISTRACION**  
 Gerente de Administración y Finanzas  
 GERENCIA GENERAL  
 PODER JUDICIAL

  
**TITULAR DE LA ENTIDAD**  
 Ing. HUGO R. SUERO LULIENA  
 Gerente General  
 PODER JUDICIAL

- Las Notas forman parte integrante de los Estados Financieros  
 Contador General  
 PODER JUDICIAL

**ESTADO DE CAMBIOS EN EL PATRIMONIO NETO**  
 Por los años terminados el 31 de diciembre de 2009 y 2008  
 ( EN NUEVOS SOLES )

Fecha : 30/03/2010  
 Hora : 19:52:25  
 Pag. : 1 de 1  
 F. Int. : 30/03/2010 05:35:49 PM \*

SECTOR : 04 PODER JUDICIAL  
 ENTIDAD : 004 PODER JUDICIAL

**EF-3**

CONCEPTOS	HACIENDA NACIONAL	HACIENDA NAC. ADICIONAL	RESERVAS	RESULTADOS ACUMULADOS	TOTAL
<b>SALDOS AL 31 DE DICIEMBRE DE 2007</b>	<b>654,578,789.53</b>	<b>70,975,762.55</b>			
Ajustes de Ejercicios Anteriores	( 21,498.69)	0.00	0.00	( 938,095,107.56)	( 212,540,555.48)
Trasposos y Remesas del Tesoro Público *	0.00	93,887,924.68	0.00	4,307,135.46	4,285,636.77
Trasposos y Remesas de Otras Entidades *	0.00	6,156,854.20	0.00	0.00	93,887,924.68
Trasposos de Documentos	0.00	12,160,720.23	0.00	0.00	6,156,854.20
Otras Operaciones Patrimoniales (Nota) **	0.00	( 2,676,053.45)	0.00	0.00	12,160,720.23
Superávit (Déficit) del Ejercicio	0.00	0.00	0.00	0.00	( 2,676,053.45)
Traslados entre Cuentas Patrimoniales	70,975,762.55	( 70,975,762.55)	0.00	( 67,812,993.11)	( 67,812,993.11)
Traslados de saldos por Fusión y/o Liquidación	0.00	0.00	0.00	0.00	0.00
<b>SALDOS AL 31 DE DICIEMBRE DE 2008</b>	<b>725,533,053.39</b>	<b>109,529,445.66</b>			
Ajustes de Ejercicios Anteriores	0.00	0.00	0.00	( 1,001,600,965.21)	( 166,538,466.16)
Trasposos y Remesas del Tesoro Público	0.00	0.00	0.00	0.00	0.00
Trasposos y Remesas de Otras Entidades	0.00	0.00	0.00	0.00	0.00
Trasposos de Documentos	0.00	0.00	0.00	0.00	0.00
Otras Operaciones Patrimoniales (Nota)	0.00	6,466,263.76	0.00	0.00	6,466,263.76
Superávit (Déficit) del Ejercicio	0.00	0.00	0.00	6,588,086.61	6,588,086.61
Traslados entre Cuentas Patrimoniales	109,529,445.66	( 109,529,445.66)	0.00	( 132,230,009.47)	( 132,230,009.47)
Traslados de saldos por Fusión y/o Liquidación	0.00	0.00	0.00	0.00	0.00
<b>SALDOS AL 31 DE DICIEMBRE DE 2009</b>	<b>835,062,499.05</b>	<b>6,466,263.76</b>			
			0.00	( 1,127,242,888.07)	( 285,714,125.26)

**CONTADOR GENERAL**  
 MAT. N°

**C.P.C. ROSMERY SANTOS MAGINO**  
**DIRECTOR GENERAL**  
**DE ADMINISTRACIÓN**  
 PODER JUDICIAL

**TITULAR DE LA ENTIDAD**

**Ing. HUGO R. SUERO LIDENA**  
 Gerente General  
 PODER JUDICIAL


\* Importe Neto de Trasposos y Remesas  
 \*\* Incluye Donaciones Recibidas


**ESTADO DE FLUJOS DE EFECTIVO**  
Por los años terminados el 31 de diciembre de 2009 y 2008  
( EN NUEVOS SOLES )


EF-4

SECTOR : 04 PODER JUDICIAL  
ENTIDAD : 004 PODER JUDICIAL

CONCEPTOS	2009	2008
<b>A.- ACTIVIDADES DE OPERACION</b>		
Cobranza de Impuestos, Contribuciones y Derechos Administrativos (Nota)	97,423,198.25	99,019,974.48
Cobranza de Aportes por regulación	0.00	0.00
Cobranza de Venta de Bienes y Servicios y Renta de la Propiedad	10,384,723.99	9,460,899.97
Donaciones y Transferencias Corrientes Recibidas (Nota)	5,526,147.56	0.00
Otros (Nota)	930,803,440.88	782,625,041.47
<b>MENOS</b>		
Pago a Proveedores de Bienes y Servicios (Nota)	( 209,488,326.87)	( 180,651,611.93)
Pago de Remuneraciones y Obligaciones Sociales	( 284,935,715.81)	( 335,708,700.10)
Pago de Otras Retribuciones y Complementarias	( 359,417,431.33)	0.00
Pago de Pensiones y Otros Beneficios	( 85,538,954.80)	( 91,299,941.68)
Pago por Prestaciones y Asistencia Social	( 1,853,006.68)	0.00
Donaciones y Transferencias Corrientes Otorgadas (Nota)	( 8,746,484.13)	0.00
Otros (Nota)	( 75,672,384.25)	( 284,314,572.04)
<b>AUMENTO (DISMINUCION) DEL EFECTIVO Y EQUIVALENTE DE EFECTIVO PROVENIENTE DE ACTIVIDAD DE OPERACION</b>	<b>18,485,206.81</b>	<b>( 868,909.83)</b>
<b>B.- ACTIVIDADES DE INVERSION</b>		
Cobranza de Venta de Inmuebles, Maquinaria y Equipo	0.00	0.00
Cobranza de Venta de Otras Cuentas del Activo	0.00	0.00
Otros (Nota)	0.00	18,349,075.26
<b>MENOS</b>		
Pago por Compra de Inmuebles, Maquinaria y Equipo	( 8,400,772.98)	( 13,147,765.49)
Pago por Construcciones en Curso (Nota)	( 500,763.71)	( 8,055,524.79)
Pago por Compras de Otras Cuentas del Activo	( 556,521.88)	( 1,901,925.59)
Otros (Nota)	( 86,669,012.50)	( 100,892,355.41)
<b>AUMENTO (DISMINUCION) DEL EFECTIVO Y EQUIVALENTE DE EFECTIVO PROVENIENTE DE ACTIVIDAD DE INVERSION</b>	<b>( 96,127,071.07)</b>	<b>( 105,648,496.02)</b>
<b>C.- ACTIVIDADES DE FINANCIAMIENTO</b>		
Donaciones y Transferencias de Capital Recibidas (Nota)	91,015,831.73	109,024,304.66
Cobranza por Colocaciones de Valores y Otros Documentos (Nota)	0.00	0.00
Préstamos Internos y/o Externos (Nota)	0.00	0.00
Otros (Nota)	0.00	1,417.31
<b>MENOS</b>		
Donaciones y Transferencias de Capital Entregadas (Nota)	0.00	( 1,762,197.89)
Amortización de Préstamos e Intereses (Nota)	0.00	0.00
Otros (Nota)	0.00	( 3,933,830.44)
Traslado de saldos por Fusión y/o Liquidación	0.00	0.00
<b>AUMENTO (DISMINUCION) DEL EFECTIVO Y EQUIVALENTE DE EFECTIVO PROVENIENTE DE ACTIVIDAD DE FINANCIAMIENTO</b>	<b>91,015,831.73</b>	<b>103,329,693.64</b>
<b>D.- AUMENTO (DISMINUCION) DEL EFECTIVO Y EQUIVALENTE DE EFECTIVO</b>	<b>13,373,967.47</b>	<b>( 3,187,712.21)</b>
<b>E.- SALDO EFECTIVO Y EQUIVALENTE DE EFECTIVO AL INICIO DEL EJERCICIO</b>	<b>61,252,903.10</b>	<b>64,440,615.31</b>
<b>F.- SALDO EFECTIVO Y EQUIVALENTE DE EFECTIVO AL FINALIZAR EL EJERCICIO</b>	<b>74,626,870.57</b>	<b>61,252,903.10</b>

  
CONTADOR GENERAL  
MAT. N° 25451

  
C.P.C. ROSMERY SANTOS MAGINO  
Garante de Adm. Jurisdiccional y Finanzas  
DIRECTOR GENERAL  
DE ADMINISTRACION  
PODER JUDICIAL

  
Ing. HUGO R. SUERO LUDEÑA  
TITULAR DE LA ENTIDAD  
PODER JUDICIAL

**ESTADO DE EJECUCION DEL PRESUPUESTO DE INGRESOS Y GASTOS**  
**EJERCICIO 2009**  
 ( EN NUEVOS SOLES )

SECTOR : 04 PODER JUDICIAL  
 ENTIDAD : 004 PODER JUDICIAL

EP-1

RECURSOS PÚBLICOS	EJECUCIÓN INGRESOS	GASTOS PÚBLICOS	EJECUCIÓN GASTOS
<b>1 RECURSOS ORDINARIOS</b>		<b>1 RECURSOS ORDINARIOS</b>	
00 RECURSOS ORDINARIOS		00 RECURSOS ORDINARIOS	992,379,431.00
		<b>GASTOS CORRIENTES</b>	<b>907,872,631.67</b>
		2.1 PERSONAL Y OBLIGACIONES SOCIALES	657,116,816.06
		2.2 PENSIONES Y OTRAS PRESTACIONES SOCIALES	87,273,322.16
		2.3 BIENES Y SERVICIOS	132,257,933.72
		2.4 DONACIONES Y TRANSFERENCIAS	9,351,666.92
		2.5 OTROS GASTOS	21,872,892.81
		<b>GASTOS DE CAPITAL</b>	<b>84,506,799.33</b>
		2.4 DONACIONES Y TRANSFERENCIAS	73,150,852.53
		2.6 ADQUISICION DE ACTIVOS NO FINANCIEROS	11,355,946.80
<b>TOTAL RECURSOS ORDINARIOS</b>	<b>992,379,431.00</b>	<b>TOTAL RECURSOS ORDINARIOS</b>	<b>992,379,431.00</b>
<b>2 RECURSOS DIRECTAMENTE RECAUDADOS</b>		<b>2 RECURSOS DIRECTAMENTE RECAUDADOS</b>	
09 RECURSOS DIRECTAMENTE RECAUDADOS	118,704,310.31	09 RECURSOS DIRECTAMENTE RECAUDADOS	112,125,753.13
<b>INGRESOS CORRIENTES</b>	<b>107,688,045.71</b>	<b>GASTOS CORRIENTES</b>	<b>112,125,753.13</b>
1.3 VENTA DE BIENES Y SERVICIOS Y DERECHOS ADMINISTRATIVOS	97,851,166.27	2.1 PERSONAL Y OBLIGACIONES SOCIALES	31,497,523.84
1.5 OTROS INGRESOS	9,836,879.44	2.3 BIENES Y SERVICIOS	68,878,524.95
<b>SALDOS DE BALANCE</b>	<b>11,016,264.60</b>	2.4 DONACIONES Y TRANSFERENCIAS	11,486,340.00
1.9 SALDOS DE BALANCE	11,016,264.60	2.5 OTROS GASTOS	263,364.34
<b>TOTAL RECURSOS DIRECTAMENTE RECAUDADOS</b>	<b>118,704,310.31</b>	<b>TOTAL RECURSOS DIRECTAMENTE RECAUDADOS</b>	<b>112,125,753.13</b>
<b>3 RECURSOS POR OPERACIONES OFICIALES DE CREDITO</b>		<b>3 RECURSOS POR OPERACIONES OFICIALES DE CREDITO</b>	
19 RECURSOS POR OPERACIONES OFICIALES DE CREDITO	7,573,209.69	19 RECURSOS POR OPERACIONES OFICIALES DE CREDITO	7,200,259.00
<b>ENDEUDAMIENTO EXTERNO</b>	<b>7,573,209.69</b>	<b>ENDEUDAMIENTO EXTERNO</b>	<b>7,200,259.00</b>
<b>INGRESOS CORRIENTES</b>	<b>1,028,356.82</b>	<b>GASTOS DE CAPITAL</b>	<b>7,200,259.00</b>
1.5 OTROS INGRESOS	1,028,356.82	2.6 ADQUISICION DE ACTIVOS NO FINANCIEROS	7,200,259.00
<b>FINANCIAMIENTO</b>	<b>6,466,263.76</b>		
1.8 ENDEUDAMIENTO	6,466,263.76		
<b>SALDOS DE BALANCE</b>	<b>78,589.11</b>		
1.9 SALDOS DE BALANCE	78,589.11		
<b>TOTAL RECURSOS POR OPERACIONES OFICIALES DE CREDITO</b>	<b>7,573,209.69</b>	<b>TOTAL RECURSOS POR OPERACIONES OFICIALES DE CREDITO</b>	<b>7,200,259.00</b>
<b>4 DONACIONES Y TRANSFERENCIAS</b>		<b>4 DONACIONES Y TRANSFERENCIAS</b>	
13 DONACIONES Y TRANSFERENCIAS	47,341,381.15	13 DONACIONES Y TRANSFERENCIAS	1,859,160.12
DONACION	180,760.12	DONACION	180,760.12
INGRESOS DE CAPITAL	46,160,621.03	GASTOS DE CAPITAL	1,678,399.99
1.1 DONACIONES DE BIENES Y SERVICIOS	46,160,621.03	2.1 PERSONAL Y OBLIGACIONES SOCIALES	1,678,399.99

**ESTADO DE EJECUCION DEL PRESUPUESTO DE INGRESOS Y GASTOS**  
**EJERCICIO 2009**  
 ( EN NUEVOS SOLES )

SECTOR : 04 PODER JUDICIAL  
 ENTIDAD : 004 PODER JUDICIAL

**EP-1**

RECURSOS PÚBLICOS	EJECUCIÓN INGRESOS	GASTOS PÚBLICOS	EJECUCIÓN GASTOS
TRANSFERENCIA	47,182,223.03	TRANSFERENCIA	1,500,000.00
INGRESOS CORRIENTES	-7,128.62	GASTOS DE CAPITAL	1,500,000.00
1.5 OTROS INGRESOS	-7,128.62	2.4 DONACIONES Y TRANSFERENCIAS	1,500,000.00
INGRESOS DE CAPITAL	1,500,000.00		
1.4 DONACIONES Y TRANSFERENCIAS	1,500,000.00		
SALDOS DE BALANCE	45,689,351.65		
1.9 SALDOS DE BALANCE	45,689,351.65		
<b>TOTAL DONACIONES Y TRANSFERENCIAS</b>	<b>47,341,383.15</b>	<b>TOTAL DONACIONES Y TRANSFERENCIAS</b>	<b>1,659,160.12</b>
<b>TOTAL GENERAL</b>	<b>1,165,998,334.15</b>	<b>TOTAL GENERAL</b>	<b>1,113,364,603.25</b>


Los Ingresos y Gastos por Fuentes de Financiamiento se adecuarán a las disposiciones vigentes para el periodo.


\* No son aplicables por los Gobiernos Locales, Sociedades de Beneficencia Pública e Institutos Viales Provinciales

\*\* Solo ONP

  
**CONTADOR GENERAL**

MAT. N° 25457

  
**DIRECTOR GENERAL**  
 DE ADMINISTRACIÓN  
 GERENCIA GENERAL  
 PODER JUDICIAL

  
**ING. HUGO R. SUAREZ LUDENA**  
 Gerente General  
 PODER JUDICIAL